

Памятка начинающему пчеловоду










Пчеловодство – серьезная наука, а работа пчеловода – тяжелый труд и ответственность за десятки тысяч живых существ, которые производят мед, воск и другие важные для жизни и здоровья человека продукты.

Начинать пасечное дело можно с 3-5 ульев. Главное – выбрать хорошее, высокое и ровное, место с естественными природными медоносами: малиной, акацией, вербой, липой, клевером и другими.

Важно иметь рядом с пасекой водоем.



Аксиомы пасечного дела:

-  Работать с пчелами только в лицевой сетке, чтобы исключить ужаление в глаза.
-  Не ходить по пасеке в темной одежде и без головного убора.
-  Никогда не оставлять гнездо открытым, даже на несколько минут.
-  При работе с пчелами стоять сзади или сбоку улья, чтобы не мешать лету пчел.
-  Осматривать пчел во второй половине дня при хорошей погоде.
-  В дождливую погоду семьи лучше не тревожить: пчелы сильно возбуждаются и жалят.
-  В зиму оставлять в гнезде столько рамок, сколько обсиживают пчелы, и 2,5-3 кг меда на рамку.
-  Чтобы пчелы успешно зимовали, их необходимо заставить собираться в клуб внизу улья или в нижнем корпусе многокорпусного улья. Для этого важно не утеплять его верх до начала заморозков.
-  При необходимости пролечить пчел, отдавая предпочтение щавелевой, муравьиной и уксусной кислотам, а также растениям-фитонцидам.

**Желаем успехов в этом жизненно важном
для России промысле!**